

1.81 KDK Esővédő zsalu



Alkalmazás:

• A légszűrőhálózatok szabadba vezető nyílásainak lefedésére szolgál. Beszívó- és kidobónyílásokhoz egyaránt alkalmazható.

Típus:

- KDK - Esővédő zsalu

Lamella:

A vízszintesen elhelyezett lamellák speciális kialakítása megakadályozza az esővíznek a nyílásba jutását, biztosítja a leválasztott esővíz oldalra vezetését. A lamellák mögött madárvédő háló van elhelyezve.

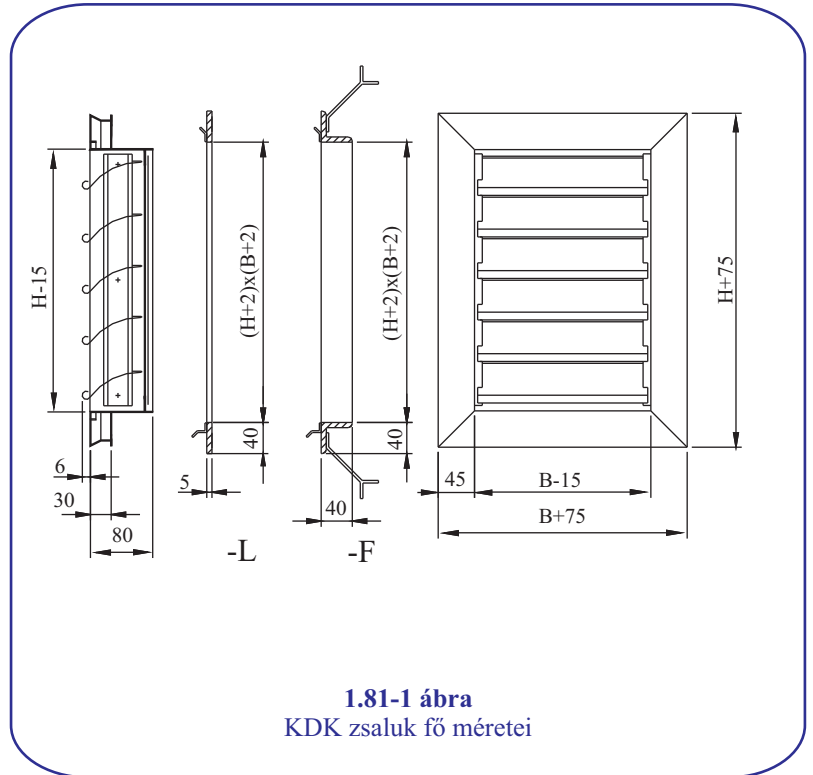
Anyag:

- Anyaga extrudált alumínium.

Rögzítés:

Speciális rejtett csavarozással van az ellenkerethez rögzítve.

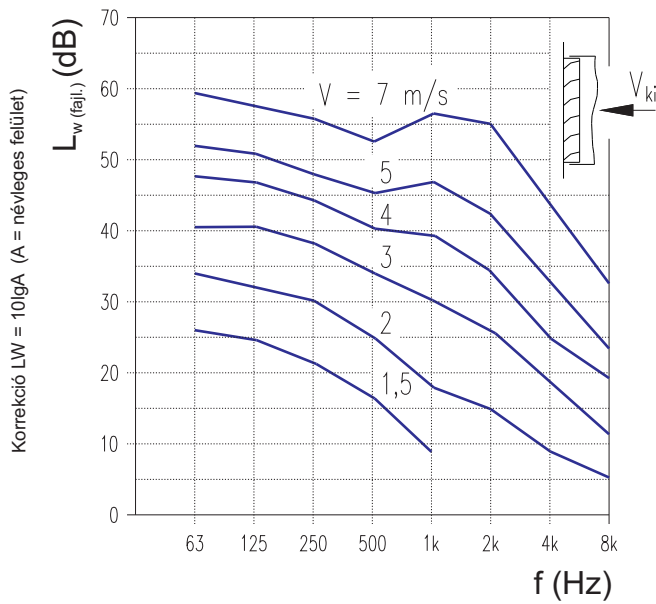
- KDK-L légszűrőhálóhoz rögzíthető laposacél keret
- KDK-F falba rögzíthető szögacél keret



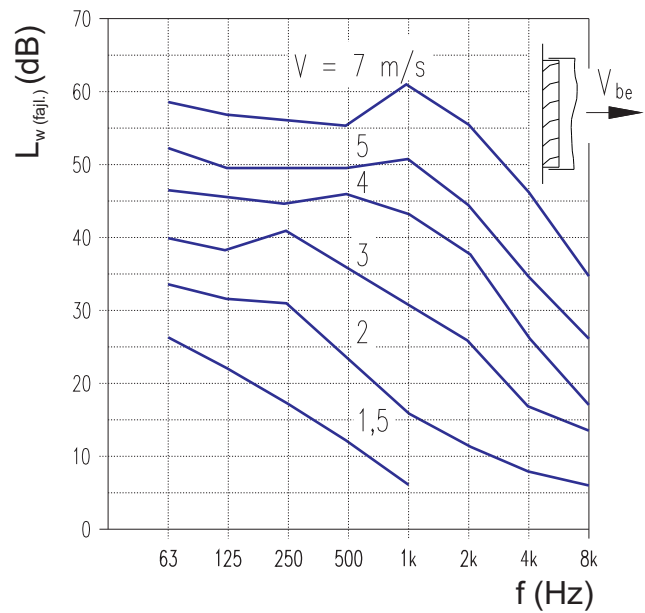
1.81-1 ábra
KDK zsaluk fő méretei

H \ B	200	250	315	400	500	630	800	1000
200	2,2	2,4	2,7	3,2	3,7	4,3	5,2	6,2
250	2,4	2,7	3,1	3,6	4,1	4,8	5,8	6,9
300	2,8	3,1	3,5	4,0	4,6	5,4	6,4	7,7
400	3,3	3,6	4,1	4,7	5,4	6,4	7,6	9,1
500	3,8	4,2	4,8	5,5	6,3	7,4	8,8	10,5
630	4,5	5,0	5,7	6,5	7,5	8,9	10,6	12,6
800	5,4	6,0	6,8	7,8	8,9	10,5	12,4	14,8
1000	6,5	7,2	8,1	9,3	10,7	12,5	14,9	17,6
1250	7,9	8,7	9,8	11,2	12,9	15,0	17,9	21,2
1600	9,8	10,8	12,1	13,9	15,9	18,6	22,1	26,2
2000	12,3	13,4	13,9	17,3	19,8	23,2	27,6	32,8

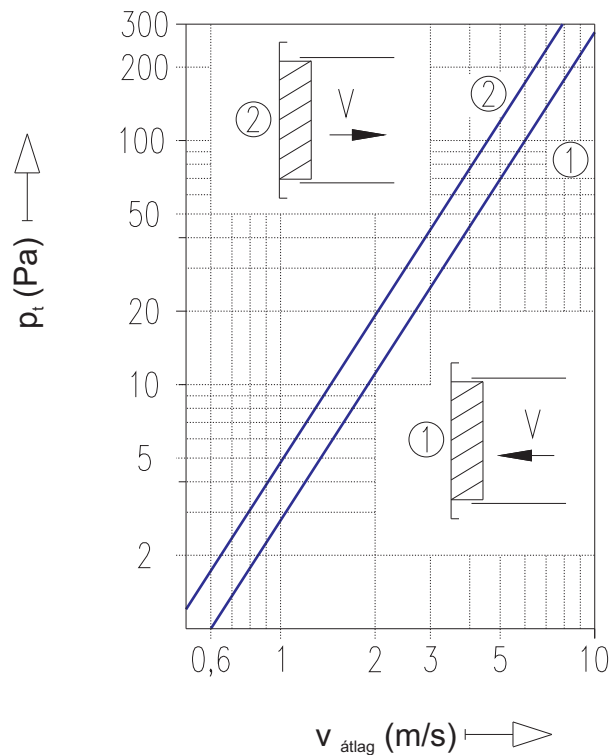
1.81-2 ábra
KDK zsaluk típus mérete és tömege



1.81-1 diagram
1 m²-es zsalu saját zaja kifűvés esetén



1.81-2 diagram
1 m²-es zsalu saját zaja befűvés esetén



1.81-3 diagram
KDK zsaluk ellenállása